



ТЕРРИТОРИАЛЬНЫЙ ОРГАН ФЕДЕРАЛЬНОЙ
СЛУЖБЫ ГОСУДАРСТВЕННОЙ СТАТИСТИКИ
ПО ЧЕЧЕНСКОЙ РЕСПУБЛИКЕ

Индексы цен в производственном секторе экономики Чеченской Республики

ноябрь 2023 года





ТЕРРИТОРИАЛЬНЫЙ ОРГАН ФЕДЕРАЛЬНОЙ
СЛУЖБЫ ГОСУДАРСТВЕННОЙ СТАТИСТИКИ
ПО ЧЕЧЕНСКОЙ РЕСПУБЛИКЕ

Индексы цен в производственном секторе экономики

Чеченской Республики

ноябрь 2023 года

- 01 Индексы цен в производственном секторе экономики
- 02 Индексы цен производителей и потребительских цен
- 03 Индексы цен производителей промышленных товаров
- 04 Индексы цен производителей сельскохозяйственной продукции
- 05 Индексы цен производителей на продукцию растениеводства
- 06 Индексы цен производителей на продукцию животноводства
- 07 Индексы цен на продукцию инвестиционного назначения

* Ежемесячные данные оперативной статистики



ИНДЕКСЫ ЦЕН В ПРОИЗВОДСТВЕННОМ СЕКТОРЕ ЭКОНОМИКИ

НОЯБРЬ 2023 ГОДА В % К ДЕКАБРЮ ПРЕДЫДУЩЕГО ГОДА



Индексы цен производителей промышленных товаров

112,2%



Индексы цен производителей сельскохозяйственной продукции

100,0%



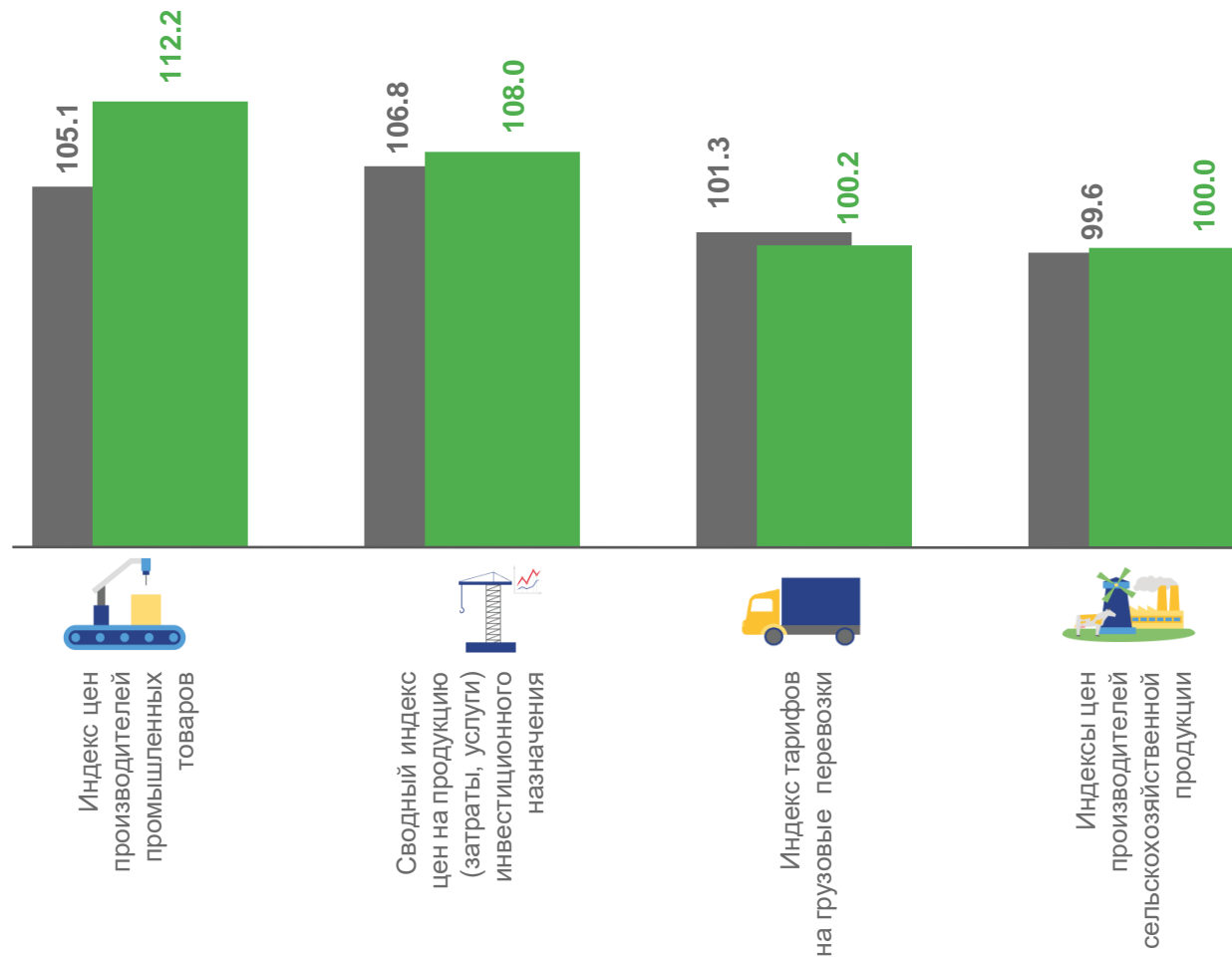
Сводный индекс цен на продукцию (затраты, услуги) инвестиционного назначения

108,0%



Индексы цен на грузовые перевозки

100,2%



■ Ноябрь 2022 г. к декабрю 2021 г.

■ Ноябрь 2023 г. к декабрю 2022 г.

ИНДЕКСЫ ЦЕН ПРОИЗВОДИТЕЛЕЙ И ПОТРЕБИТЕЛЬСКИХ ЦЕН

НОЯБРЬ 2023 ГОДА В % К ПРЕДЫДУЩЕМУ МЕСЯЦУ



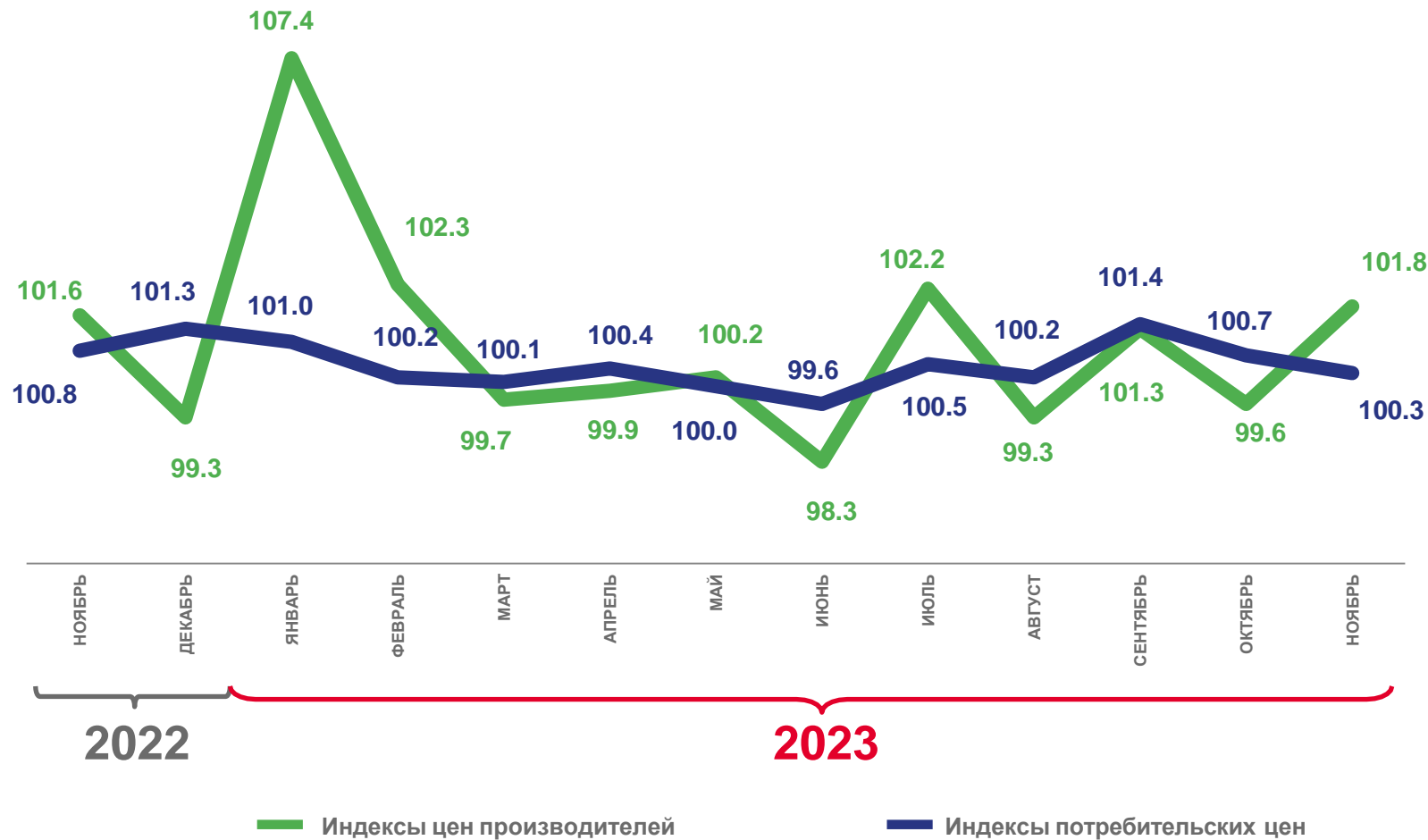
Индекс цен производителей

101,8%



Индекс потребительских цен

100,3%



ИНДЕКСЫ ЦЕН ПРОИЗВОДИТЕЛЕЙ И ПОТРЕБИТЕЛЬСКИХ ЦЕН

НОЯБРЬ 2023 ГОДА В % К ДЕКАБРЮ ПРЕДЫДУЩЕГО ГОДА



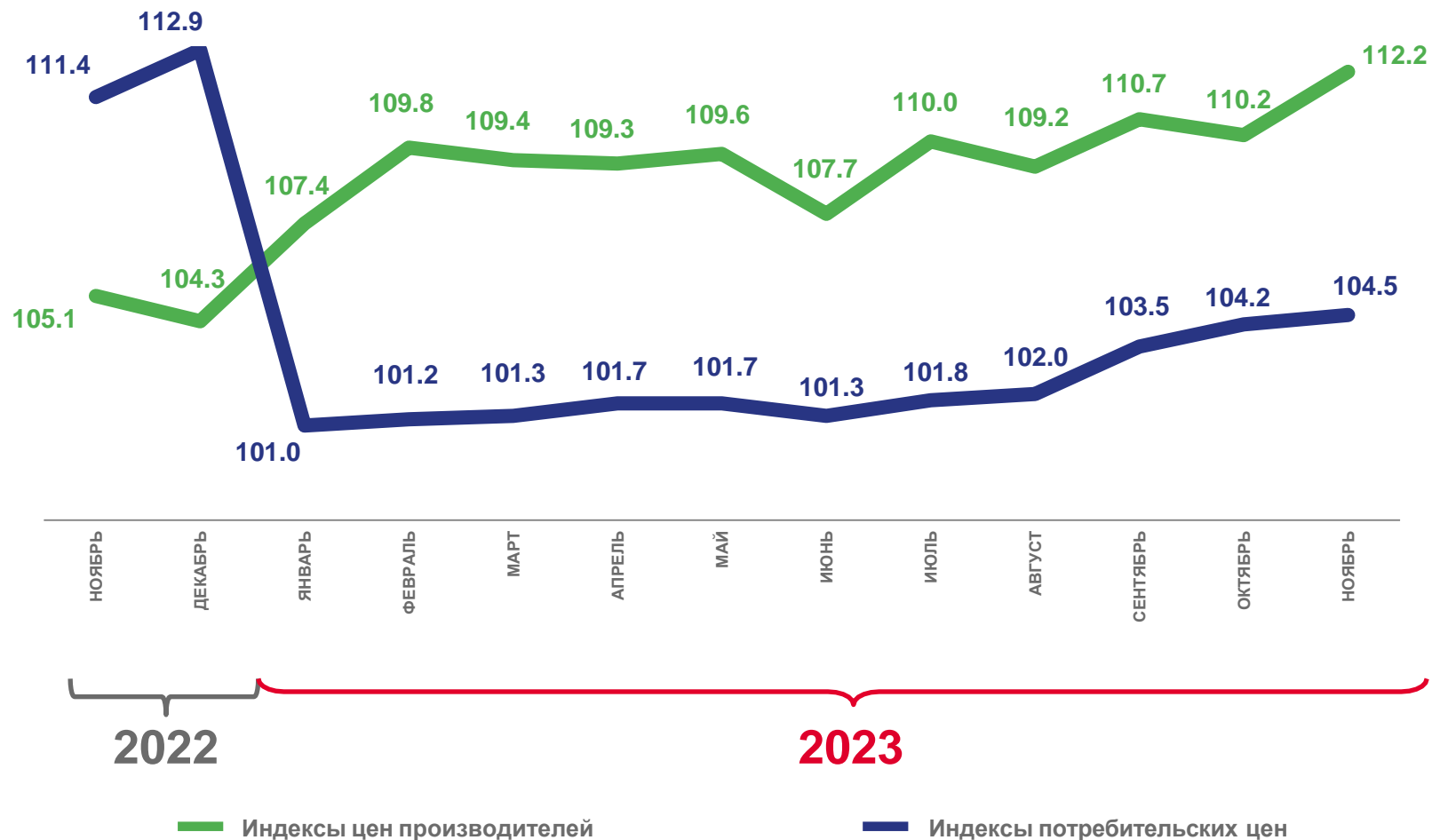
Индекс цен производителей

112,2%



Индекс потребительских цен

104,5%





ИНДЕКСЫ ЦЕН ПРОИЗВОДИТЕЛЕЙ ПРОМЫШЛЕННЫХ ТОВАРОВ

НОЯБРЬ 2023 ГОДА В % К ДЕКАБРЮ ПРЕДЫДУЩЕГО ГОДА

Индексы цен производителей

112,2%

107,3%

112,8%

113,7%

101,0%



Добыча полезных ископаемых



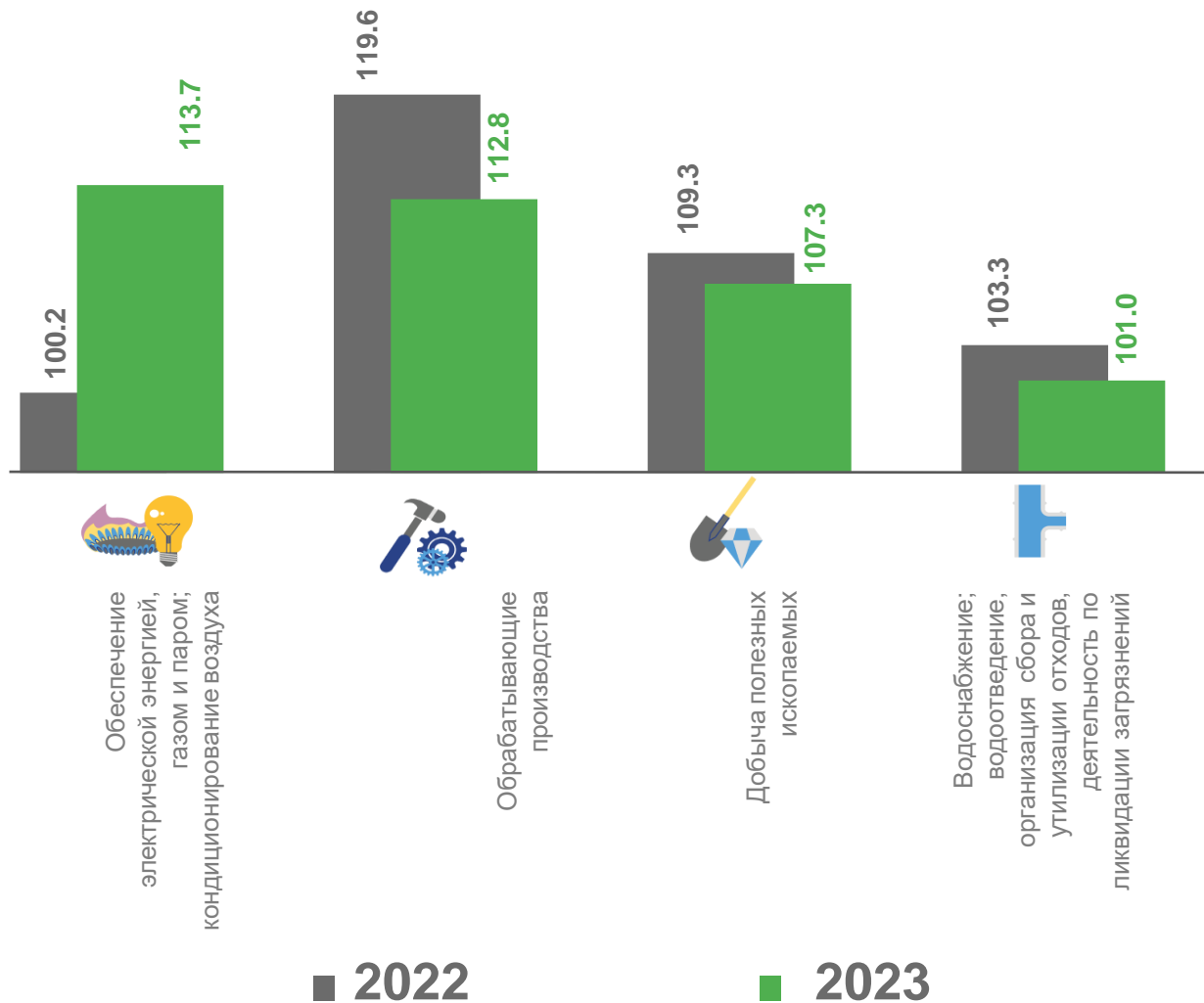
Обрабатывающие производства



Обеспечение электрической энергией, газом и паром; кондиционирование воздуха



Водоснабжение; водоотведение, организация сбора и утилизации отходов, деятельность по ликвидации загрязнений





ИНДЕКСЫ ЦЕН ПРОИЗВОДИТЕЛЕЙ СЕЛЬСКОХОЗЯЙСТВЕННОЙ ПРОДУКЦИИ

НОЯБРЬ 2023 ГОДА В % К ПРЕДЫДУЩЕМУ МЕСЯЦУ

Сельское хозяйство

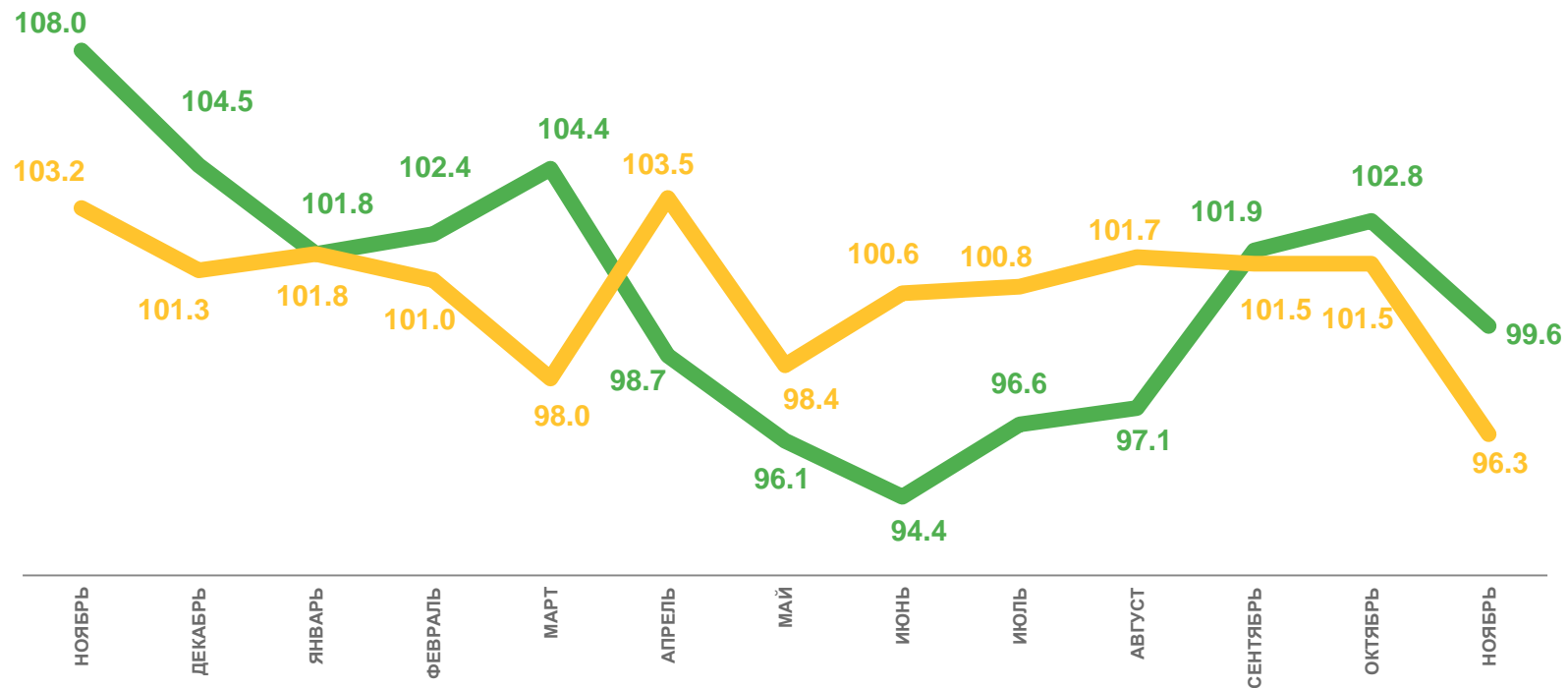
97,9%

Растениеводство

99,6%

Животноводство

96,3%



2023

2023

- Индексы цен производителей растениеводства
- Индексы цен производителей животноводства





ИНДЕКСЫ ЦЕН ПРОИЗВОДИТЕЛЕЙ СЕЛЬСКОХОЗЯЙСТВЕННОЙ ПРОДУКЦИИ

НОЯБРЬ 2023 ГОДА В % К ДЕКАБРЮ ПРЕДЫДУЩЕГО ГОДА

Сельское хозяйство

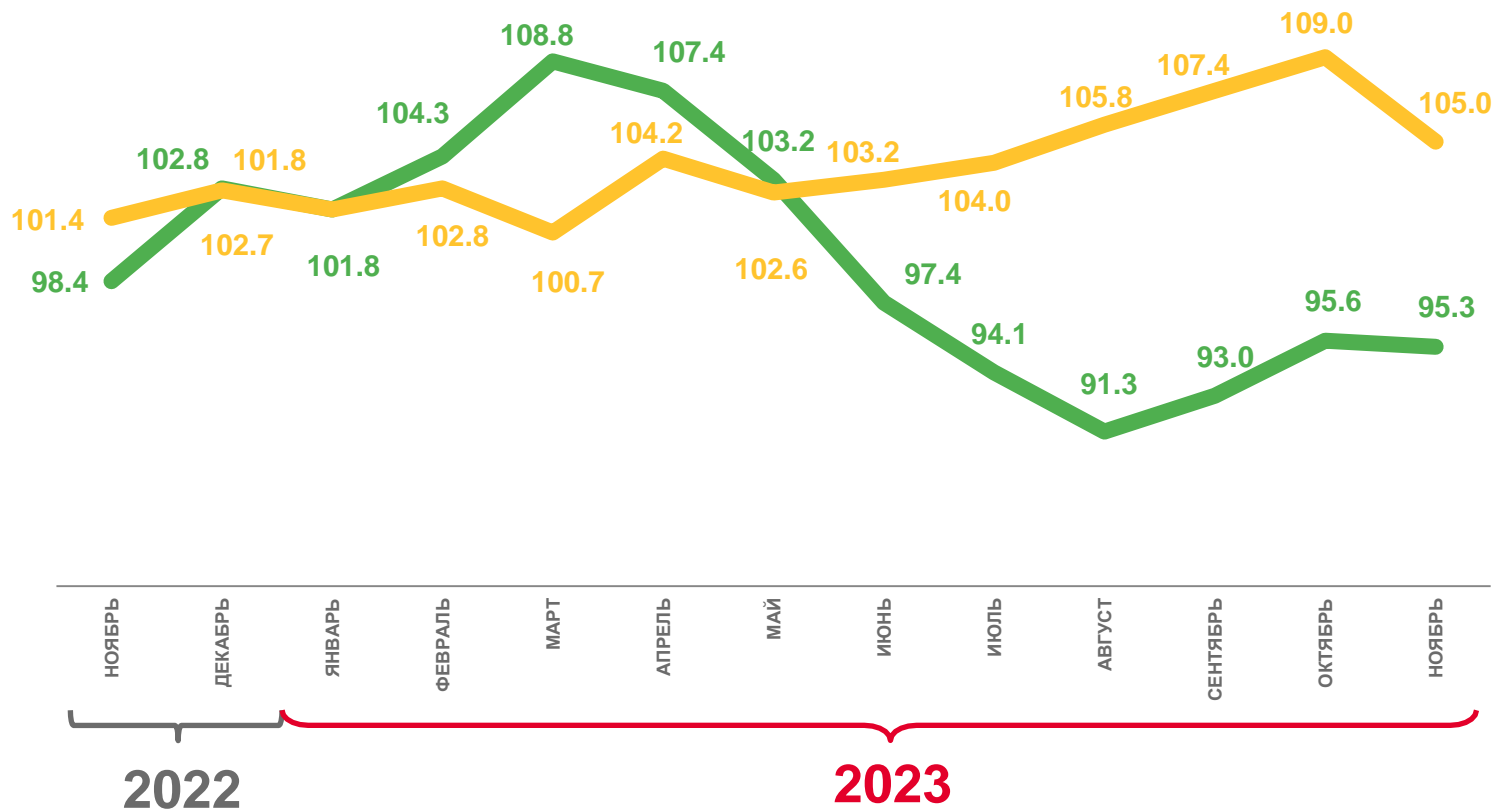
100,0%

Растениеводство

95,3%

Животноводство

105,0%



— Индексы цен производителей растениеводства
 — Индексы цен производителей животноводства





ИНДЕКСЫ ЦЕН ПРОИЗВОДИТЕЛЕЙ НА ПРОДУКЦИЮ РАСТЕНИЕВОДСТВА

НОЯБРЬ 2023 ГОДА В % К ДЕКАБРЮ ПРЕДЫДУЩЕГО ГОДА

Растениеводство

95,3%

Зерновые и зернобобовые культуры

99,7%

Семена и плоды масличных культур

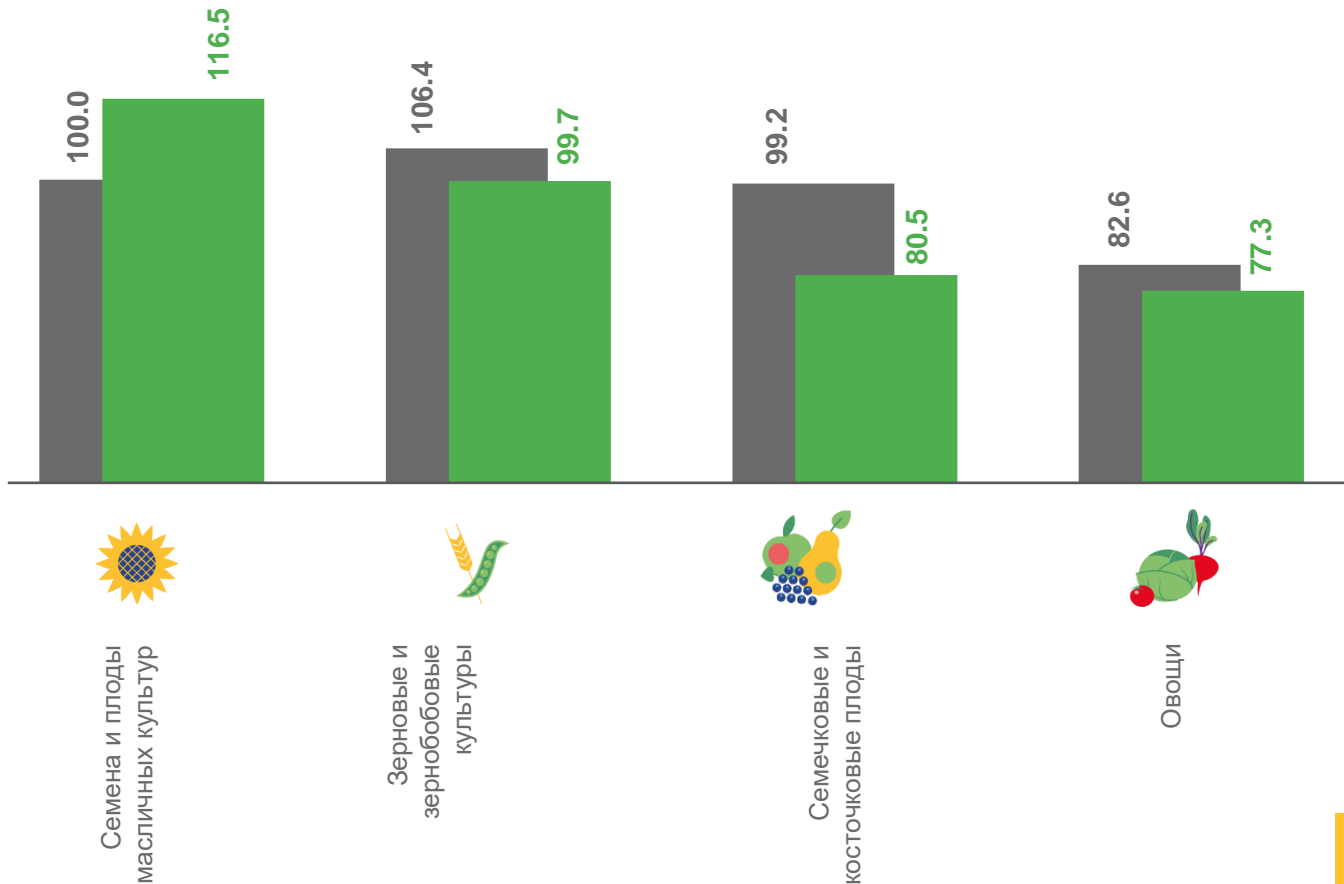
116,5%

Овощи

77,3%

Семечковые и косточковые плоды

80,5%



■ Ноябрь 2022 г. к декабрю 2021 г.

■ Ноябрь 2023 г. к декабрю 2022 г.





ИНДЕКСЫ ЦЕН ПРОИЗВОДИТЕЛЕЙ НА ПРОДУКЦИЮ ЖИВОТНОВОДСТВА

НОЯБРЬ 2023 ГОДА В % К ДЕКАБРЮ ПРЕДЫДУЩЕГО ГОДА

Животноводство



Крупный рогатый скот

105,0%

116,3%



Молоко сырое крупного рогатого скота

94,8%



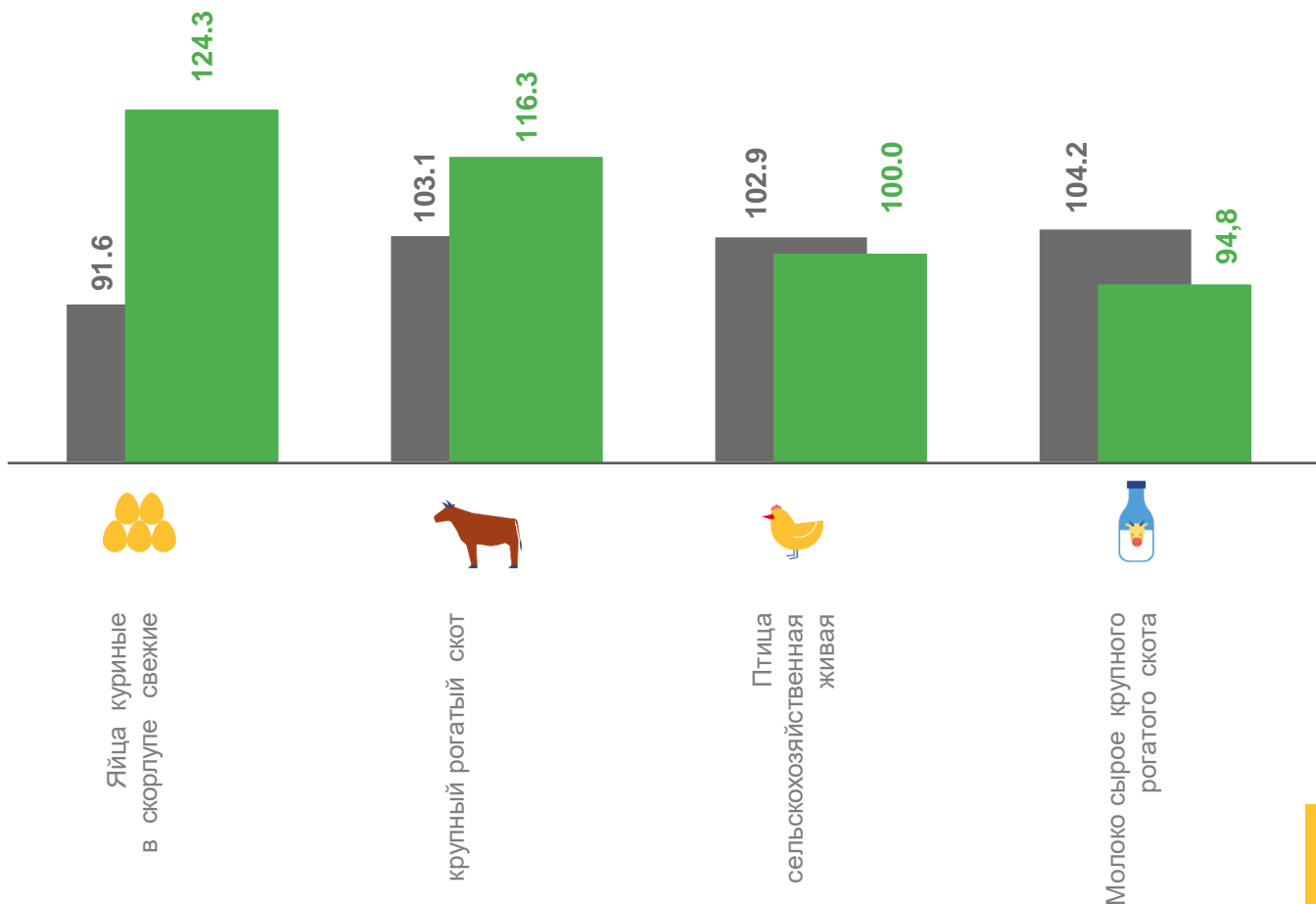
Птица сельскохозяйственная живая

100,0%



Яйца куриные в скорлупе свежие

124,3%



■ Ноябрь 2022 г. к декабрю 2021 г.

■ Ноябрь 2023 г. к декабрю 2022 г.





ИНДЕКСЫ ЦЕН НА ПРОДУКЦИЮ ИНВЕСТИЦИОННОГО НАЗНАЧЕНИЯ

НОЯБРЬ 2023 ГОДА В % К ПРЕДЫДУЩЕМУ МЕСЯЦУ

Сводный индекс цен на продукцию (затраты, услуги) инвестиционного назначения

100,1%

Индекс цен производителей на строительную продукцию

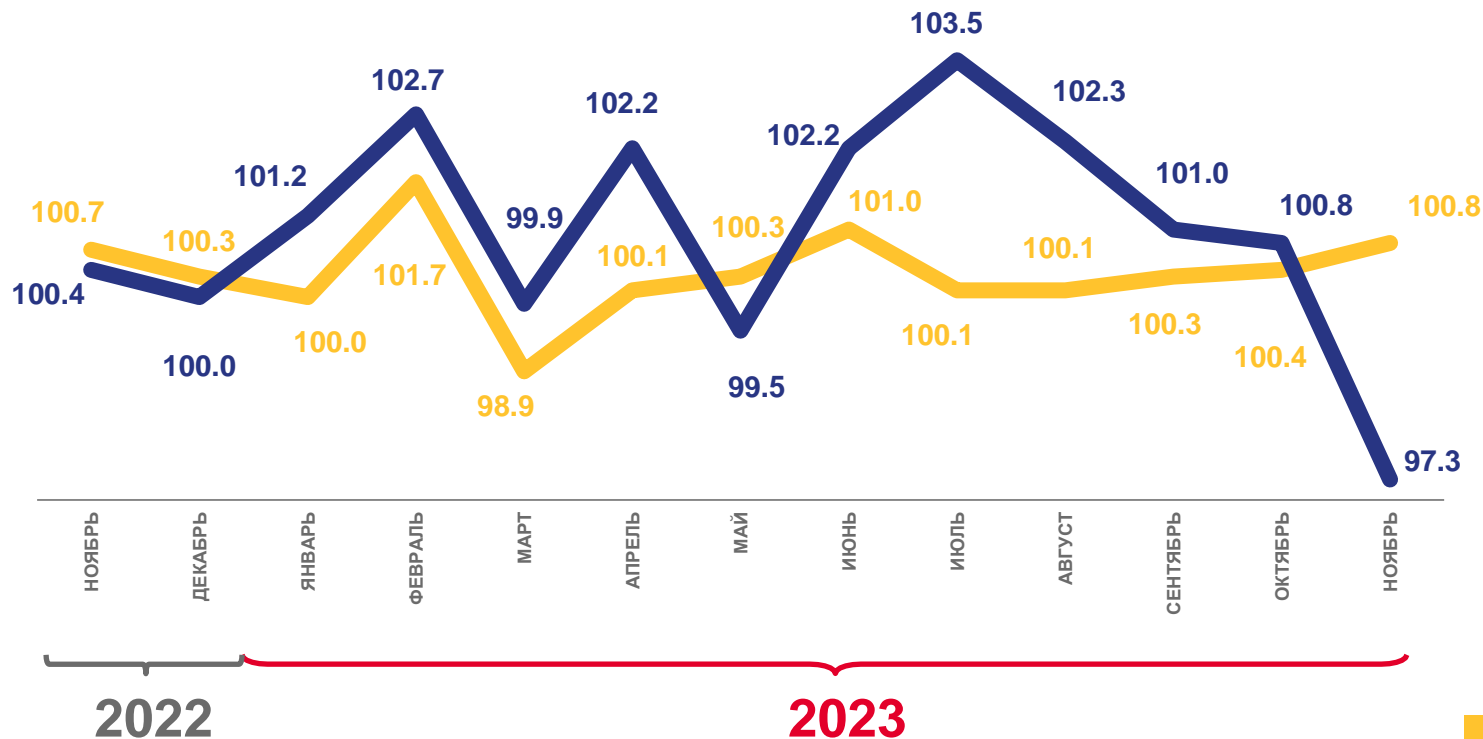
100,8%

Индекс цен приобретения машин и оборудования инвестиционного назначения

97,3%

Индекс цен на прочую продукцию (затраты, услуги) инвестиционного назначения

99,7%



■ Индекс цен производителей на строительную продукцию
■ Индекс цен приобретения машин и оборудования инвестиционного назначения





ИНДЕКСЫ ЦЕН НА ПРОДУКЦИЮ ИНВЕСТИЦИОННОГО НАЗНАЧЕНИЯ

НОЯБРЬ 2023 ГОДА В % К ДЕКАБРЮ ПРЕДЫДУЩЕГО ГОДА

Сводный индекс цен на продукцию (затраты, услуги) инвестиционного назначения

108,0%

Индекс цен производителей на строительную продукцию

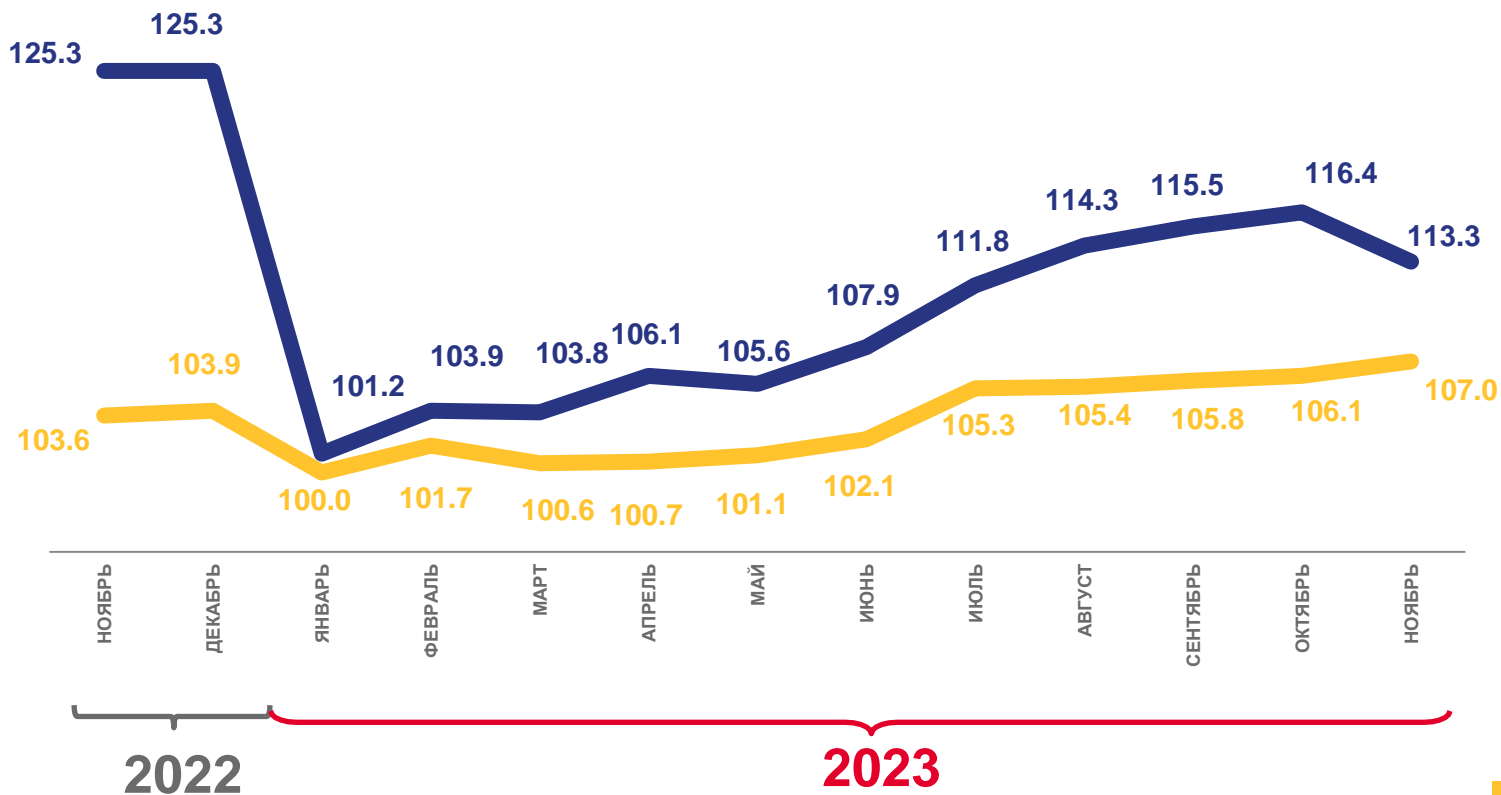
107,0%

Индекс цен приобретения машин и оборудования инвестиционного назначения

113,3%

Индекс цен на прочую продукцию (затраты, услуги) инвестиционного назначения

99,9%



— Индекс цен производителей на строительную продукцию

— Индекс цен приобретения машин и оборудования инвестиционного назначения

